



















		SECTEUR PRAZ DE LYS											SECTEUR SOMMAND											
MISE A JOUR LE: 08/12/2017		TSF Praz l'évêque	TSF Véran	TSF Haut Fleury	TSF Roy	TK Betex	TK Brézy	TK Canevet	TK Hôtel	TK Planey	TK Jora	TK Beuloz	TK Chevally 1 et 2	TK Mouille Noire	TK Farquet	Tapis de La Mary	TSF Col de Sommand	TSF Pierres Rouges	TK Crinta	TK Fleury	TK Buchilles	TK Platière	TK Echerus	
PIETON				En été																				
1 ADULTE + 1 ENFANT SUR UNE MEME SUSPENTE																								
SKI DE FOND																								
BIBOARD "Racing" ou "Family" AVEL_755_00_G 		Taille mini: 1,25m, leash obligatoire et réserver 2 places pour 1 Biboard	Taille mini: 1,25m, leash obligatoire et réserver 2 places pour 1 Biboard	Taille mini: 1,25m, leash obligatoire et réserver 2 places pour 1 Biboard	Taille mini: 1,25m, leash obligatoire et réserver 2 places pour 1 Biboard	Taille mini: 1,25m Leash obligatoire	Taille mini: 1,25m Leash obligatoire	Taille mini: 1,25m Leash obligatoire	Taille mini: 1,25m Leash obligatoire	NON AUTORISE	Taille mini: 1,25m Leash obligatoire	Taille mini: 1,25m Leash obligatoire	Taille mini: 1,25m Leash obligatoire	Espacement de 8 s derrière le Biboard, leash obligatoire, taille > 1,25m	Taille mini: 1,25m Leash obligatoire	Taille mini: 1,25m Leash obligatoire	Taille mini: 1,25m, leash obligatoire et réserver 2 places pour 1 Biboard	Taille mini: 1,25m, leash obligatoire et réserver 2 places pour 1 Biboard	NON AUTORISE	NON AUTORISE	NON AUTORISE	NON AUTORISE	NON AUTORISE	NON AUTORISE
BIBOARD "BJ1 enfant" AVEL_755_00_G 		NON AUTORISE	NON AUTORISE	NON AUTORISE	NON AUTORISE	NON AUTORISE	NON AUTORISE	NON AUTORISE	NON AUTORISE	NON AUTORISE	Taille mini: 1,25m Leash obligatoire	Taille mini: 1,25m Leash obligatoire	NON AUTORISE	NON AUTORISE	NON AUTORISE	Taille mini: 1,25m Leash obligatoire	NON AUTORISE	NON AUTORISE	NON AUTORISE	NON AUTORISE	NON AUTORISE	NON AUTORISE	NON AUTORISE	NON AUTORISE
INSANE TOYS AVEL_624_91_1 		Leash obligatoire et en extrémité de siège	Leash obligatoire et en extrémité de siège	Leash obligatoire et en extrémité de siège	Leash obligatoire et en extrémité de siège	Leash obligatoire	Leash obligatoire	Leash obligatoire	Leash obligatoire	NON AUTORISE	Leash obligatoire	Leash obligatoire	Leash obligatoire	Espacement de 8 s derrière le Biboard, leash obligatoire	Leash obligatoire	Leash obligatoire	Leash obligatoire et en extrémité de siège	Leash obligatoire et en extrémité de siège	NON AUTORISE	NON AUTORISE	NON AUTORISE	NON AUTORISE	NON AUTORISE	




		SECTEUR PRAZ DE LYS											SECTEUR SOMMAND										
MISE A JOUR LE: 08/12/2017	TSF Praz l'évêque	TSF Véran	TSF Haut Fleury	TSF Roy	TK Betex	TK Brésy	TK Canevet	TK Hôtel	TK Planey	TK Jora	TK Beuloz	TK Chevally 1 et 2	TK Mouille Noire	TK Farquet	Tapis de La Mary	TSF Col de Sommand	TSF Pierres Rouges	TK Crinta	TK Fleury	TK Buchilles	TK Platière	TK Echerus	
BIKEBOARD SNOW AVEL_790_06_B 	Taille mini: 1,25m, leash obligatoire et en extrémité de siège	Taille mini: 1,25m, leash obligatoire et en extrémité de siège	Leash obligatoire et en extrémité de siège	Leash obligatoire et en extrémité de siège	Taille mini: 1,25m Leash obligatoire	Taille mini: 1,25m Leash obligatoire	Taille mini: 1,25m Leash obligatoire	Taille mini: 1,25m Leash obligatoire	NON AUTORISE	Taille mini: 1,25m Leash obligatoire	Taille mini: 1,25m Leash obligatoire	Taille mini: 1,25m Leash obligatoire	Espacement de 8 s derrière l'engin, leash obligatoire, taille > 1.25m	Taille mini: 1,25m Leash obligatoire	Taille mini: 1,25m Leash obligatoire	Taille mini: 1.25m, leash obligatoire et en extrémité de siège	Taille mini: 1.25m, leash obligatoire et en extrémité de siège	NON AUTORISE	NON AUTORISE	NON AUTORISE	NON AUTORISE	NON AUTORISE	
BLACKMONTAIN AVEL_792_07_B 	Age mini: 14 ans, leash obligatoire et en extrémité de siège	Age mini: 14 ans, leash obligatoire et en extrémité de siège	Age mini: 14 ans, leash obligatoire et en extrémité de siège	Age mini: 14 ans, leash obligatoire et en extrémité de siège	Age mini: 14 ans Leash obligatoire	Age mini: 14 ans Leash obligatoire	Age mini: 14 ans Leash obligatoire	Age mini: 14 ans Leash obligatoire	NON AUTORISE	Age mini: 14 ans Leash obligatoire	Age mini: 14 ans Leash obligatoire	Age mini: 14 ans Leash obligatoire	Espacement de 8 s derrière l'engin, leash obligatoire, age > 14 ans	Age mini: 14 ans Leash obligatoire	Age mini: 14 ans Leash obligatoire	Age mini: 14 ans, leash obligatoire et en extrémité de siège	Age mini: 14 ans, leash obligatoire et en extrémité de siège	NON AUTORISE	NON AUTORISE	NON AUTORISE	NON AUTORISE	NON AUTORISE	
SCOOT'DAINES AVEL_797_08_A 	Age mini: 14 ans, leash obligatoire et en extrémité de siège	Age mini: 14 ans, leash obligatoire et en extrémité de siège	Age mini: 14 ans, leash obligatoire et en extrémité de siège	Age mini: 14 ans, leash obligatoire et en extrémité de siège	Age mini: 14 ans Leash obligatoire	Age mini: 14 ans Leash obligatoire	Age mini: 14 ans Leash obligatoire	Age mini: 14 ans Leash obligatoire	NON AUTORISE	Age mini: 14 ans Leash obligatoire	Age mini: 14 ans Leash obligatoire	Age mini: 14 ans Leash obligatoire	NON AUTORISE	Age mini: 14 ans Leash obligatoire	Age mini: 14 ans Leash obligatoire	Age mini: 14 ans, leash obligatoire et en extrémité de siège	Age mini: 14 ans, leash obligatoire et en extrémité de siège	NON AUTORISE	NON AUTORISE	NON AUTORISE	NON AUTORISE	NON AUTORISE	




		SECTEUR PRAZ DE LYS											SECTEUR SOMMAND										
MISE A JOUR LE: 08/12/2017		TSF Praz l'évêque	TSF Véran	TSF Haut Fleury	TSF Roy	TK Betex	TK Brésy	TK Canevet	TK Hôtel	TK Planey	TK Jora	TK Beuloz	TK Chevally 1 et 2	TK Mouille Noire	TK Farquet	Tapis de La Mary	TSF Col de Sommand	TSF Pierres Rouges	TK Crinta	TK Fleury	TK Buchilles	TK Platière	TK Echerus
EVO-SNOW AVEL_817_12_A		Taille mini: 1,45m, leash obligatoire et en extrémité de siège	Taille mini: 1,45m, leash obligatoire et en extrémité de siège	Taille mini: 1,45m, leash obligatoire et en extrémité de siège	Taille mini: 1,45m, leash obligatoire et en extrémité de siège	Taille mini: 1,45m Leash obligatoire	Taille mini: 1,45m Leash obligatoire	Taille mini: 1,45m Leash obligatoire	Taille mini: 1,45m Leash obligatoire	NON AUTORISE	Taille mini: 1,45m Leash obligatoire	Taille mini: 1,45m Leash obligatoire	Taille mini: 1,45m Leash obligatoire	Taille mini: 1,45m Leash obligatoire	Taille mini: 1,45m Leash obligatoire	Taille mini: 1,45m Leash obligatoire	Taille mini: 1,45m, leash obligatoire et en extrémité de siège	Taille mini: 1,45m, leash obligatoire et en extrémité de siège	NON AUTORISE	NON AUTORISE	NON AUTORISE	NON AUTORISE	NON AUTORISE
R2S AVEL_820_13_A		Taille mini: 1,45m, leash obligatoire et en extrémité de siège	Taille mini: 1,45m, leash obligatoire et en extrémité de siège	Taille mini: 1,45m, leash obligatoire et en extrémité de siège	Taille mini: 1,45m, leash obligatoire et en extrémité de siège	Taille mini: 1,45m Leash obligatoire	Taille mini: 1,45m Leash obligatoire	Taille mini: 1,45m Leash obligatoire	Taille mini: 1,45m Leash obligatoire	NON AUTORISE	Taille mini: 1,45m Leash obligatoire	Taille mini: 1,45m Leash obligatoire	Taille mini: 1,45m Leash obligatoire	NON AUTORISE	Taille mini: 1,45m Leash obligatoire	Taille mini: 1,45m Leash obligatoire	Taille mini: 1,45m, leash obligatoire et en extrémité de siège	Taille mini: 1,45m, leash obligatoire et en extrémité de siège	NON AUTORISE	NON AUTORISE	NON AUTORISE	NON AUTORISE	NON AUTORISE
MYSHAPE Souful et Unleashed AVEL_821_13_B		Taille mini: 1,25m, leash obligatoire et en extrémité de siège	Taille mini: 1,25m, leash obligatoire et en extrémité de siège	Taille mini: 1,25m, leash obligatoire et en extrémité de siège	Taille mini: 1,25m, leash obligatoire et en extrémité de siège	Taille mini: 1,25m Leash obligatoire	Taille mini: 1,25m Leash obligatoire	Taille mini: 1,25m Leash obligatoire	Taille mini: 1,25m Leash obligatoire	NON AUTORISE	Taille mini: 1,25m Leash obligatoire	Taille mini: 1,25m Leash obligatoire	Taille mini: 1,25m Leash obligatoire	Taille mini: 1,25m Leash obligatoire	Taille mini: 1,25m Leash obligatoire	Taille mini: 1,25m Leash obligatoire	Taille mini: 1,25m, leash obligatoire et en extrémité de siège	Taille mini: 1,25m, leash obligatoire et en extrémité de siège	NON AUTORISE	NON AUTORISE	NON AUTORISE	NON AUTORISE	NON AUTORISE

		SECTEUR PRAZ DE LYS											SECTEUR SOMMAND										
MISE A JOUR LE: 08/12/2017		TSF Praz l'évêque	TSF Véran	TSF Haut Fleury	TSF Roy	TK Betex	TK Brésy	TK Canevet	TK Hôtel	TK Planey	TK Jora	TK Beuloz	TK Chevally 1 et 2	TK Mouille Noire	TK Farquet	Tapis de La Mary	TSF Col de Sommand	TSF Pierres Rouges	TK Crinta	TK Fleury	TK Buchilles	TK Platière	TK Echerus
SM	AVEL_826_13_A		Taille mini: 1,25m, leash obligatoire et en extrémité de siège	Taille mini: 1,25m, leash obligatoire et en extrémité de siège	Taille mini: 1,25m, leash obligatoire et en extrémité de siège	Taille mini: 1,25m, leash obligatoire et en extrémité de siège	Taille mini: 1,25m Leash obligatoire	Taille mini: 1,25m Leash obligatoire	Taille mini: 1,25m Leash obligatoire	Taille mini: 1,25m Leash obligatoire	Taille mini: 1,25m Leash obligatoire	Taille mini: 1,25m Leash obligatoire	Taille mini: 1,25m Leash obligatoire	Taille mini: 1,25m Leash obligatoire	Taille mini: 1,25m Leash obligatoire	Taille mini: 1,25m Leash obligatoire	Taille mini: 1,25m, leash obligatoire et en extrémité de siège	Taille mini: 1,25m, leash obligatoire et en extrémité de siège	NON AUTORISE	NON AUTORISE	NON AUTORISE	NON AUTORISE	NON AUTORISE
RPURE	AVEL_828_14_A		Taille mini: 1,25m, leash obligatoire et en extrémité de siège	Taille mini: 1,25m, leash obligatoire et en extrémité de siège	Taille mini: 1,25m, leash obligatoire et en extrémité de siège	Taille mini: 1,25m, leash obligatoire et en extrémité de siège	Taille mini: 1,25m Leash obligatoire	Taille mini: 1,25m Leash obligatoire	Taille mini: 1,25m Leash obligatoire	Taille mini: 1,25m Leash obligatoire	Taille mini: 1,25m Leash obligatoire	Taille mini: 1,25m Leash obligatoire	Taille mini: 1,25m Leash obligatoire	Taille mini: 1,25m Leash obligatoire	Taille mini: 1,25m Leash obligatoire	Taille mini: 1,25m Leash obligatoire	Taille mini: 1,25m, leash obligatoire et en extrémité de siège	Taille mini: 1,25m, leash obligatoire et en extrémité de siège	NON AUTORISE	NON AUTORISE	NON AUTORISE	NON AUTORISE	NON AUTORISE
COOL SEVEN	AVEL_829_14_A		Taille mini: 1,25m, leash obligatoire et en extrémité de siège	Taille mini: 1,25m, leash obligatoire et en extrémité de siège	Taille mini: 1,25m, leash obligatoire et en extrémité de siège	Taille mini: 1,25m, leash obligatoire et en extrémité de siège	Taille mini: 1,25m Leash obligatoire	Taille mini: 1,25m Leash obligatoire	Taille mini: 1,25m Leash obligatoire	Taille mini: 1,25m Leash obligatoire	Taille mini: 1,25m Leash obligatoire	Taille mini: 1,25m Leash obligatoire	Taille mini: 1,25m Leash obligatoire	Taille mini: 1,25m Leash obligatoire	Taille mini: 1,25m Leash obligatoire	Taille mini: 1,25m Leash obligatoire	Taille mini: 1,25m, leash obligatoire et en extrémité de siège	Taille mini: 1,25m, leash obligatoire et en extrémité de siège	NON AUTORISE	NON AUTORISE	NON AUTORISE	NON AUTORISE	NON AUTORISE




	SECTEUR PRAZ DE LYS												SECTEUR SOMMAND										
	TSF Praz l'évêque	TSF Véran	TSF Haut Fleury	TSF Roy	TK Betex	TK Brésy	TK Canevet	TK Hôtel	TK Planey	TK Jora	TK Beuloz	TK Chevally 1 et 2	TK Mouille Noire	TK Farquet	Tapis de La Mary	TSF Col de Sommand	TSF Pierres Rouges	TK Crinta	TK Fleury	TK Buchilles	TK Platière	TK Echerus	
<p>MISE A JOUR LE: 08/12/2017</p>																							
<p>SNOWSCOOTER ERETIC</p> 	Age mini: 14 ans, leash obligatoire et en extrémité de siège	Age mini: 14 ans, leash obligatoire et en extrémité de siège	Age mini: 14 ans, leash obligatoire et en extrémité de siège	Age mini: 14 ans, leash obligatoire et en extrémité de siège	Age mini: 14 ans, Leash obligatoire	Age mini: 14 ans, Leash obligatoire	Age mini: 14 ans, Leash obligatoire	Age mini: 14 ans, Leash obligatoire	NON AUTORISE	Age mini: 14 ans, Leash obligatoire	Age mini: 14 ans, Leash obligatoire	Age mini: 14 ans, Leash obligatoire	Age mini: 14 ans, Leash obligatoire	Age mini: 14 ans, Leash obligatoire	Age mini: 14 ans, Leash obligatoire	Age mini: 14 ans, leash obligatoire et en extrémité de siège	Age mini: 14 ans, leash obligatoire et en extrémité de siège	NON AUTORISE	NON AUTORISE	NON AUTORISE	NON AUTORISE	NON AUTORISE	NON AUTORISE
<p>MICRO SNOW AVEL_832_15_A</p> 	Age mini: 14 ans, leash obligatoire et en extrémité de siège	Age mini: 14 ans, leash obligatoire et en extrémité de siège	Age mini: 14 ans, leash obligatoire et en extrémité de siège	Age mini: 14 ans, leash obligatoire et en extrémité de siège	Age mini: 14 ans, Leash obligatoire	Age mini: 14 ans, Leash obligatoire	Age mini: 14 ans, Leash obligatoire	Age mini: 14 ans, Leash obligatoire	NON AUTORISE	Age mini: 14 ans, Leash obligatoire	Age mini: 14 ans, Leash obligatoire	Age mini: 14 ans, Leash obligatoire	Age mini: 14 ans, Leash obligatoire	Age mini: 14 ans, Leash obligatoire	Age mini: 14 ans, leash obligatoire et en extrémité de siège	Age mini: 14 ans, leash obligatoire et en extrémité de siège	NON AUTORISE	NON AUTORISE	NON AUTORISE	NON AUTORISE	NON AUTORISE	NON AUTORISE	NON AUTORISE
<p>SNOWING TTT AVEL_835_16_A</p> 	Avoir des patinettes, engin sur 2 places et en extrémité de siège	Avoir des patinettes, engin sur 2 places et en extrémité de siège	Avoir des patinettes, engin sur 2 places et en extrémité de siège	Avoir des patinettes, engin sur 2 places et en extrémité de siège	NON AUTORISE	NON AUTORISE	Leash obligatoire	NON AUTORISE	NON AUTORISE	Leash obligatoire	Leash obligatoire	Leash obligatoire	NON AUTORISE	Leash obligatoire	NON AUTORISE	Avoir des patinettes, engin sur 2 places et en extrémité de siège	Avoir des patinettes, engin sur 2 places et en extrémité de siège	NON AUTORISE	NON AUTORISE	NON AUTORISE	NON AUTORISE	NON AUTORISE	NON AUTORISE




		SECTEUR PRAZ DE LYS											SECTEUR SOMMAND										
MISE A JOUR LE: 08/12/2017		TSF Praz l'évéque	TSF Véran	TSF Haut Fleury	TSF Roy	TK Betex	TK Brésy	TK Canevet	TK Hôtel	TK Planey	TK Jora	TK Beuloz	TK Chevally 1 et 2	TK Mouille Noire	TK Farquet	Tapis de La Mary	TSF Col de Sommand	TSF Pierres Rouges	TK Crinta	TK Fleury	TK Buchilles	TK Platière	TK Echerus
SNOWBIKE AVEL_771_01_E		Taille mini: 1,25m , avoir des patinettes, engin sur 2 places et en extrémité de siège	Taille mini: 1,25m , avoir des patinettes, engin sur 2 places et en extrémité de siège	Taille mini: 1,25m , avoir des patinettes, engin sur 2 places et en extrémité de siège	Taille mini: 1,25m , avoir des patinettes, engin sur 2 places et en extrémité de siège	Taille mini: 1,25m Leash obligatoire	Taille mini: 1,25m Leash obligatoire	Taille mini: 1,25m Leash obligatoire	Taille mini: 1,25m Leash obligatoire	NON AUTORISE	Taille mini: 1,25m Leash obligatoire	Taille mini: 1,25m Leash obligatoire	Taille mini: 1,25m Leash obligatoire	Espacement de 10 s derrière l'engin, leash obligatoire, taille > 1.25m	Taille mini: 1,25m Leash obligatoire	Taille mini: 1,25m Leash obligatoire	Taille mini: 1,25m , avoir des patinettes, engin sur 2 places et en extrémité de siège	Taille mini: 1,25m , avoir des patinettes, engin sur 2 places et en extrémité de siège	NON AUTORISE	NON AUTORISE	NON AUTORISE	NON AUTORISE	NON AUTORISE
WINTER X BIKE AVEL_794_07_A		Age mini: 13 ans, avoir des patinettes, engin sur 2 places et en extrémité de siège	Age mini: 13 ans, avoir des patinettes, engin sur 2 places et en extrémité de siège	Age mini: 13 ans, avoir des patinettes, engin sur 2 places et en extrémité de siège	Age mini: 13 ans, avoir des patinettes, engin sur 2 places et en extrémité de siège	Age mini: 13 ans Leash obligatoire	Age mini: 13 ans Leash obligatoire	Age mini: 13 ans Leash obligatoire	Age mini: 13 ans Leash obligatoire	NON AUTORISE	Age mini: 13 ans Leash obligatoire	Age mini: 13 ans Leash obligatoire	Age mini: 13 ans Leash obligatoire	NON AUTORISE	Age mini: 13 ans Leash obligatoire	Age mini: 13 ans Leash obligatoire	Age mini: 13 ans, avoir des patinettes, engin sur 2 places et en extrémité de siège	Age mini: 13 ans, avoir des patinettes, engin sur 2 places et en extrémité de siège	NON AUTORISE	NON AUTORISE	NON AUTORISE	NON AUTORISE	NON AUTORISE
VS FIREN AVEL_801_09_D		Taille mini: 1,40 m, avoir des patinettes, engin sur 2 places et en extrémité de siège	Taille mini: 1,40 m, avoir des patinettes, engin sur 2 places et en extrémité de siège	Taille mini: 1,40 m, avoir des patinettes, engin sur 2 places et en extrémité de siège	Taille mini: 1,40 m, avoir des patinettes, engin sur 2 places et en extrémité de siège	Taille mini: 1,40 m Leash obligatoire	Taille mini: 1,40 m Leash obligatoire	Taille mini: 1,40 m Leash obligatoire	Taille mini: 1,40 m Leash obligatoire	NON AUTORISE	Taille mini: 1,40 m Leash obligatoire	Taille mini: 1,40 m Leash obligatoire	Taille mini: 1,40 m Leash obligatoire	NON AUTORISE	Taille mini: 1,40 m Leash obligatoire	Taille mini: 1,40 m Leash obligatoire	Taille mini: 1,40 m, avoir des patinettes, engin sur 2 places et en extrémité de siège	Taille mini: 1,40 m, avoir des patinettes, engin sur 2 places et en extrémité de siège	NON AUTORISE	NON AUTORISE	NON AUTORISE	NON AUTORISE	NON AUTORISE




		SECTEUR PRAZ DE LYS											SECTEUR SOMMAND										
MISE A JOUR LE: 08/12/2017	TSF Praz l'évêque	TSF Véran	TSF Haut Fleury	TSF Roy	TK Betex	TK Brésy	TK Canevet	TK Hôtel	TK Planey	TK Jora	TK Beuloz	TK Chevally 1 et 2	TK Mouille Noire	TK Farquet	Tapis de La Mary	TSF Col de Sommand	TSF Pierres Rouges	TK Crinta	TK Fleury	TK Buchilles	TK Platière	TK Echerus	
ATSB AVEL_815_12_A 	Taille mini: 1,40 m, avoir des patinettes, engin sur 2 places et en extrémité de siège	Taille mini: 1,40 m, avoir des patinettes, engin sur 2 places et en extrémité de siège	Taille mini: 1,40 m, avoir des patinettes, engin sur 2 places et en extrémité de siège	Taille mini: 1,40 m, avoir des patinettes, engin sur 2 places et en extrémité de siège	Taille mini: 1,40 m Leash obligatoire	Taille mini: 1,40 m Leash obligatoire	Taille mini: 1,40 m Leash obligatoire	Taille mini: 1,40 m Leash obligatoire	NON AUTORISE	Taille mini: 1,40 m Leash obligatoire	Taille mini: 1,40 m Leash obligatoire	Taille mini: 1,40 m Leash obligatoire	NON AUTORISE	Taille mini: 1,40 m Leash obligatoire	Taille mini: 1,40 m Leash obligatoire	Taille mini: 1,40 m, avoir des patinettes, engin sur 2 places et en extrémité de siège	Taille mini: 1,40 m, avoir des patinettes, engin sur 2 places et en extrémité de siège	NON AUTORISE	NON AUTORISE	NON AUTORISE	NON AUTORISE	NON AUTORISE	
SLEDGEHAMMER AVEL_818_13_A et B 	Age mini: 14 ans, avoir des patinettes, engin sur 2 places et en extrémité de siège	Age mini: 14 ans, avoir des patinettes, engin sur 2 places et en extrémité de siège	Age mini: 14 ans, avoir des patinettes, engin sur 2 places et en extrémité de siège	Age mini: 14 ans, avoir des patinettes, engin sur 2 places et en extrémité de siège	Age mini: 14 ans Leash obligatoire	Age mini: 14 ans Leash obligatoire	Age mini: 14 ans Leash obligatoire	Age mini: 14 ans Leash obligatoire	NON AUTORISE	Age mini: 14 ans Leash obligatoire	Age mini: 14 ans Leash obligatoire	Age mini: 14 ans Leash obligatoire	NON AUTORISE	Age mini: 14 ans Leash obligatoire	Age mini: 14 ans Leash obligatoire	Age mini: 14 ans, avoir des patinettes, engin sur 2 places et en extrémité de siège	Age mini: 14 ans, avoir des patinettes, engin sur 2 places et en extrémité de siège	NON AUTORISE	NON AUTORISE	NON AUTORISE	NON AUTORISE	NON AUTORISE	
KIT GIGANTIC AVEL_819_13_A 	Age mini: 14 ans, avoir des patinettes, engin sur 2 places et en extrémité de siège	Age mini: 14 ans, avoir des patinettes, engin sur 2 places et en extrémité de siège	Age mini: 14 ans, avoir des patinettes, engin sur 2 places et en extrémité de siège	Age mini: 14 ans, avoir des patinettes, engin sur 2 places et en extrémité de siège	Age mini: 14 ans Leash obligatoire	Age mini: 14 ans Leash obligatoire	Age mini: 14 ans Leash obligatoire	Age mini: 14 ans Leash obligatoire	NON AUTORISE	Age mini: 14 ans Leash obligatoire	Age mini: 14 ans Leash obligatoire	Age mini: 14 ans Leash obligatoire	NON AUTORISE	Age mini: 14 ans Leash obligatoire	Age mini: 14 ans Leash obligatoire	Age mini: 14 ans, avoir des patinettes, engin sur 2 places et en extrémité de siège	Age mini: 14 ans, avoir des patinettes, engin sur 2 places et en extrémité de siège	NON AUTORISE	NON AUTORISE	NON AUTORISE	NON AUTORISE	NON AUTORISE	

		SECTEUR PRAZ DE LYS											SECTEUR SOMMAND										
MISE A JOUR LE: 08/12/2017		TSF Praz l'évéque	TSF Véran	TSF Haut Fleury	TSF Roy	TK Betex	TK Brésy	TK Canevet	TK Hôtel	TK Planey	TK Jora	TK Beuloz	TK Chevally 1 et 2	TK Mouille Noire	TK Farquet	Tapis de La Mary	TSF Col de Sommand	TSF Pierres Rouges	TK Crinta	TK Fleury	TK Buchilles	TK Platière	TK Echerus
SKI-BIKE ORIGINAL 1.0 AVEL_836_16_A		Age mini: 14 ans, avoir des patinettes, engin sur 2 places et en extrémité de siège	Age mini: 14 ans, avoir des patinettes, engin sur 2 places et en extrémité de siège	Age mini: 14 ans, avoir des patinettes, engin sur 2 places et en extrémité de siège	Age mini: 14 ans, avoir des patinettes, engin sur 2 places et en extrémité de siège	Age mini: 14 ans	Age mini: 14 ans	Age mini: 14 ans	Age mini: 14 ans	NON AUTORISE	Age mini: 14 ans	Age mini: 14 ans	Age mini: 14 ans	NON AUTORISE	Age mini: 14 ans	Age mini: 14 ans	Age mini: 14 ans, avoir des patinettes, engin sur 2 places et en extrémité de siège	Age mini: 14 ans, avoir des patinettes, engin sur 2 places et en extrémité de siège	NON AUTORISE	NON AUTORISE	NON AUTORISE	NON AUTORISE	NON AUTORISE
SNOW-BIKE-MX		Taille mini: 1,60m, avoir des patinettes, engin sur 2 places et en extrémité de siège	Taille mini: 1,60m, avoir des patinettes, engin sur 2 places et en extrémité de siège	Taille mini: 1,60m, avoir des patinettes, engin sur 2 places et en extrémité de siège	Taille mini: 1,60m, avoir des patinettes, engin sur 2 places et en extrémité de siège	Taille mini: 1,60m	Taille mini: 1,60m	Taille mini: 1,60m	Taille mini: 1,60m		Taille mini: 1,60m	Taille mini: 1,60m	Taille mini: 1,60m		Taille mini: 1,60m	Taille mini: 1,60m	Taille mini: 1,60m, avoir des patinettes, engin sur 2 places et en extrémité de siège	Taille mini: 1,60m, avoir des patinettes, engin sur 2 places et en extrémité de siège					
TRIKKE SKKI AVEL_789_06_B		NON AUTORISE	NON AUTORISE	NON AUTORISE	NON AUTORISE	NON AUTORISE	NON AUTORISE	NON AUTORISE	NON AUTORISE	NON AUTORISE	Taille mini: 1,25m, espacement entre agrès: 8s, leash obligatoire	Taille mini: 1,25m, espacement entre agrès: 8s, leash obligatoire	Taille mini: 1,25m, espacement entre agrès: 8s, leash obligatoire	NON AUTORISE	Taille mini: 1,25m, espacement entre agrès: 8s, leash obligatoire	Taille mini: 1,25m, espacement entre agrès: 8s, leash obligatoire	NON AUTORISE	NON AUTORISE	NON AUTORISE	NON AUTORISE	NON AUTORISE	NON AUTORISE	NON AUTORISE



		SECTEUR PRAZ DE LYS											SECTEUR SOMMAND										
MISE A JOUR LE: 08/12/2017		TSF Praz l'évêque	TSF Véran	TSF Haut Fleury	TSF Roy	TK Betex	TK Brésy	TK Canevet	TK Hôtel	TK Planey	TK Jora	TK Beuloz	TK Chevally 1 et 2	TK Mouille Noire	TK Farquet	Tapis de La Mary	TSF Col de Sommand	TSF Pierres Rouges	TK Crinta	TK Fleury	TK Buchilles	TK Platière	TK Echerus
SMX AVEL_793_07_B		NON AUTORISE	NON AUTORISE	NON AUTORISE	NON AUTORISE	Taille mini: 1,50m, espacement entre agrès: 15s, leash obligatoire	NON AUTORISE	NON AUTORISE	NON AUTORISE	NON AUTORISE	Taille mini: 1,50m, espacement entre agrès: 15s, leash obligatoire	Taille mini: 1,50m, espacement entre agrès: 15s, leash obligatoire	Taille mini: 1,50m, espacement entre agrès: 15s, leash obligatoire	NON AUTORISE	Taille mini: 1,50m, espacement entre agrès: 15s, leash obligatoire	Taille mini: 1,50m, espacement entre agrès: 15s, leash obligatoire	NON AUTORISE	NON AUTORISE	NON AUTORISE	NON AUTORISE	NON AUTORISE	NON AUTORISE	NON AUTORISE
SKRIDER AVEL_813_12_A		Age mini: 14 ans, leash obligatoire et en extrémité de siège si d'autre usagers dans véhicules	Age mini: 14 ans, leash obligatoire et en extrémité de siège si d'autre usagers dans véhicules	Age mini: 14 ans, leash obligatoire et en extrémité de siège si d'autre usagers dans véhicules	Age mini: 14 ans, leash obligatoire et en extrémité de siège si d'autre usagers dans véhicules	Age mini: 14 ans Leash obligatoire	Age mini: 14 ans Leash obligatoire	Age mini: 14 ans Leash obligatoire	Age mini: 14 ans Leash obligatoire	NON AUTORISE	Age mini: 14 ans Leash obligatoire	Age mini: 14 ans Leash obligatoire	Age mini: 14 ans Leash obligatoire	NON AUTORISE	Age mini: 14 ans Leash obligatoire	Age mini: 14 ans Leash obligatoire	Age mini: 14 ans, leash obligatoire et en extrémité de siège si d'autre usagers dans véhicules	Age mini: 14 ans, leash obligatoire et en extrémité de siège si d'autre usagers dans véhicules	NON AUTORISE	NON AUTORISE	NON AUTORISE	NON AUTORISE	NON AUTORISE
BABYSNOW AVEL_806_09_B		NON AUTORISE	NON AUTORISE	NON AUTORISE	NON AUTORISE	NON AUTORISE	NON AUTORISE	Taille mini: 1,50m, espacement entre agrès: 15s, leash obligatoire	NON AUTORISE	NON AUTORISE	Espacement entre agrès: 8s, leash obligatoire, utilisation avec 1 adulte	Espacement entre agrès: 8s, leash obligatoire, utilisation avec 1 adulte	Espacement entre agrès: 8s, leash obligatoire, utilisation avec 1 adulte	NON AUTORISE	Espacement entre agrès: 8s, leash obligatoire, utilisation avec 1 adulte	Espacement entre agrès: 8s, leash obligatoire, utilisation avec 1 adulte	NON AUTORISE	NON AUTORISE	NON AUTORISE	NON AUTORISE	NON AUTORISE	NON AUTORISE	NON AUTORISE


		SECTEUR PRAZ DE LYS										SECTEUR SOMMAND										
MISE A JOUR LE: 08/12/2017	TSF Praz l'évêque	TSF Véran	TSF Haut Fleury	TSF Roy	TK Betex	TK Brézy	TK Canevet	TK Hôtel	TK Planey	TK Jora	TK Beuloz	TK Chevally 1 et 2	TK Mouille Noire	TK Farquet	Tapis de La Mary	TSF Col de Sommand	TSF Pierres Rouges	TK Crinta	TK Fleury	TK Buchilles	TK Platière	TK Echerus
THREE PLANKING AVEL_822_13_A 	Taille mini: 1,25m, leash obligatoire et 2 places nécessaires. Vmax de 1,5 m/s si usager transporté avec son engin	Taille mini: 1,25m, leash obligatoire et 2 places nécessaires. Vmax de 1,5 m/s si usager transporté avec son engin	Taille mini: 1,25m, leash obligatoire et 2 places nécessaires. Vmax de 1,5 m/s si usager transporté avec son engin	Taille mini: 1,25m, leash obligatoire et 2 places nécessaires. Vmax de 1,5 m/s si usager transporté avec son engin	NON AUTORISE	NON AUTORISE	Taille mini: 1,25m, espacement entre agrès: 8s, leash obligatoire	NON AUTORISE	NON AUTORISE	Taille mini: 1,25m, espacement entre agrès: 8s, leash obligatoire	Taille mini: 1,25m, espacement entre agrès: 8s, leash obligatoire	Taille mini: 1,25m, espacement entre agrès: 8s, leash obligatoire	NON AUTORISE	Taille mini: 1,25m, espacement entre agrès: 8s, leash obligatoire	Taille mini: 1,25m, espacement entre agrès: 8s, leash obligatoire	Taille mini: 1,25m, leash obligatoire et 2 places nécessaires. Vmax de 1,5 m/s si usager transporté avec son engin	Taille mini: 1,25m, leash obligatoire et 2 places nécessaires. Vmax de 1,5 m/s si usager transporté avec son engin	NON AUTORISE	NON AUTORISE	NON AUTORISE	NON AUTORISE	NON AUTORISE
QUATTRO SENSATIONS 	Taille mini: 1,50m, leash obligatoire et 2 places nécessaires. Engin placé à une extrémité du siège	Taille mini: 1,50m, leash obligatoire et 2 places nécessaires. Engin placé à une extrémité du siège	Taille mini: 1,50m, leash obligatoire et 2 places nécessaires. Engin placé à une extrémité du siège	Taille mini: 1,50m, leash obligatoire et 2 places nécessaires. Engin placé à une extrémité du siège	Taille mini: 1,50m, leash obligatoire.	Taille mini: 1,50m, leash obligatoire.	Taille mini: 1,50m, leash obligatoire.	Taille mini: 1,50m, leash obligatoire.		Taille mini: 1,50m, leash obligatoire.	Taille mini: 1,50m, leash obligatoire.	Taille mini: 1,50m, leash obligatoire.		Taille mini: 1,50m, leash obligatoire.	Taille mini: 1,50m, leash obligatoire.	Taille mini: 1,50m, leash obligatoire et 2 places nécessaires. Engin placé à une extrémité du siège	Taille mini: 1,50m, leash obligatoire et 2 places nécessaires. Engin placé à une extrémité du siège					
SNOOC AVEL_833_15_A 	Engin démonté avec les skis de l'engin au pied ou engin complet avec patinette	Engin démonté avec les skis de l'engin au pied ou engin complet avec patinette	Engin démonté avec les skis de l'engin au pied ou engin complet avec patinette	Engin démonté avec les skis de l'engin au pied ou engin complet avec patinette	NON AUTORISE	NON AUTORISE	Sans restriction	NON AUTORISE	NON AUTORISE	Sans restriction	Sans restriction	Sans restriction	NON AUTORISE	Sans restriction	Sans restriction	Engin démonté avec les skis de l'engin au pied ou engin complet avec patinette	Engin démonté avec les skis de l'engin au pied ou engin complet avec patinette	NON AUTORISE	NON AUTORISE	NON AUTORISE	NON AUTORISE	NON AUTORISE



		SECTEUR PRAZ DE LYS											SECTEUR SOMMAND									
MISE A JOUR LE: 08/12/2017	TSF Praz l'évêque	TSF Véran	TSF Haut Fleury	TSF Roy	TK Betex	TK Brésy	TK Canevet	TK Hôtel	TK Planey	TK Jora	TK Beuloz	TK Chevally 1 et 2	TK Mouille Noire	TK Farquet	Tapis de La Mary	TSF Col de Sommand	TSF Pierres Rouges	TK Crinta	TK Fleury	TK Buchilles	TK Platière	TK Echerus
YOONER AVEL_800_08_E 	NON AUTORISE	NON AUTORISE	NON AUTORISE	NON AUTORISE	NON AUTORISE	NON AUTORISE	NON AUTORISE	NON AUTORISE	NON AUTORISE	NON AUTORISE	NON AUTORISE	NON AUTORISE	NON AUTORISE	NON AUTORISE	NON AUTORISE	NON AUTORISE	NON AUTORISE	NON AUTORISE	NON AUTORISE	NON AUTORISE	NON AUTORISE	NON AUTORISE
SNOWSKATE 	NON AUTORISE	NON AUTORISE	NON AUTORISE	NON AUTORISE	NON AUTORISE	NON AUTORISE	NON AUTORISE	NON AUTORISE	NON AUTORISE	NON AUTORISE	NON AUTORISE	NON AUTORISE	NON AUTORISE	NON AUTORISE	NON AUTORISE	NON AUTORISE	NON AUTORISE	NON AUTORISE	NON AUTORISE	NON AUTORISE	NON AUTORISE	NON AUTORISE
PRASCHBERGER AVMH_778_07_A 	Embarquement et débarquement à 1m/s, rabatement garde corps obligatoire, position de l'utilisateur au centre du véhicule et le surveillant ne doit pas quitter les commandes de l'installation				Espacement mini: 10s, présence d'un accompagnateur à l'arrivée à côté du bouton d'arrêt, commande manuelle au départ, présence d'une contre pente à l'arrivée et possibilité d'évacuer la ligne en toute sécurité en cas d'arrêt prolongé				NON AUTORISE	Espacement mini: 10s, présence d'un accompagnateur à l'arrivée à côté du bouton d'arrêt, commande manuelle au départ, présence d'une contre pente à l'arrivée et possibilité d'évacuer la ligne en toute sécurité en cas d'arrêt prolongé				Embarquement et débarquement à 1m/s, rabatement garde corps obligatoire, position de l'utilisateur au centre du véhicule et le surveillant ne doit pas quitter les commandes de l'installation				NON AUTORISE	NON AUTORISE	NON AUTORISE	NON AUTORISE	NON AUTORISE

MISE A JOUR LE: 08/12/2017	SECTEUR PRAZ DE LYS											SECTEUR SOMMAND										
	TSF Praz l'évêque	TSF Véran	TSF Haut Fleury	TSF Roy	TK Betex	TK Brésy	TK Canevet	TK Hôtel	TK Planey	TK Jora	TK Beuloz	TK Chevally 1 et 2	TK Mouille Noire	TK Farquet	Tapis de La Mary	TSF Col de Sommand	TSF Pierres Rouges	TK Crinta	TK Fleury	TK Buchilles	TK Platière	TK Echerus
TESSIER SCARVER AVMH_77908_B 	Embarquement et débarquement à 1m/s, rabatement garde corps obligatoire, position de l'utilisateur au centre du véhicule et le surveillant ne doit pas quitter les commandes de l'installation											Embarquement et débarquement à 1m/s, rabatement garde corps obligatoire, position de l'utilisateur au centre du véhicule et le surveillant ne doit pas quitter les commandes de l'installation										
HAM Yeti 1 AVMH_754_00_B 	Embarquement et débarquement à 1m/s, rabatement garde corps obligatoire, position de l'utilisateur au centre du véhicule et le surveillant ne doit pas quitter les commandes de l'installation											Embarquement et débarquement à 1m/s, rabatement garde corps obligatoire, position de l'utilisateur au centre du véhicule et le surveillant ne doit pas quitter les commandes de l'installation										
HAM Yeti 2 AVMH_754_00_B 	Embarquement et débarquement à 1m/s, rabatement garde corps obligatoire, position de l'utilisateur au centre du véhicule et le surveillant ne doit pas quitter les commandes de l'installation											Embarquement et débarquement à 1m/s, rabatement garde corps obligatoire, position de l'utilisateur au centre du véhicule et le surveillant ne doit pas quitter les commandes de l'installation										

MISE A JOUR LE: 08/12/2017	SECTEUR PRAZ DE LYS											SECTEUR SOMMAND										
	TSF Praz l'évêque	TSF Véran	TSF Haut Fleury	TSF Roy	TK Betex	TK Brésy	TK Canevet	TK Hôtel	TK Planey	TK Jora	TK Beuloz	TK Chevally 1 et 2	TK Mouille Noire	TK Farquet	Tapis de La Mary	TSF Col de Sommand	TSF Pierres Rouges	TK Crinta	TK Fleury	TK Buchilles	TK Platière	TK Echerus
ARTANT Yeti M.C.P AVMH_773_01_B 	Embarquement et débarquement à 1m/s, rabatement garde corps obligatoire, position de l'usager au centre du véhicule et le surveillant ne doit pas quitter les commandes de l'installation			Espace mini: 10s, présence d'un accompagnateur à l'arrivée à côté du bouton d'arrêt, commande manuelle au départ, présence d'une contre pente à l'arrivée et possibilité d'évacuer la ligne en toute sécurité en cas d'arrêt prolongé			NON AUTORISE					Espace mini: 10s, présence d'un accompagnateur à l'arrivée à côté du bouton d'arrêt, commande manuelle au départ, présence d'une contre pente à l'arrivée et possibilité d'évacuer la ligne en toute sécurité en cas d'arrêt prolongé			Embarquement et débarquement à 1m/s, rabatement garde corps obligatoire, position de l'usager au centre du véhicule et le surveillant ne doit pas quitter les commandes de l'installation			NON AUTORISE				
MOYEU CONCEPT SKI 1 AVMH_733_99_B 	Embarquement et débarquement à 1m/s, rabatement garde corps obligatoire, position de l'usager au centre du véhicule et le surveillant ne doit pas quitter les commandes de l'installation			Espace mini: 10s, présence d'un accompagnateur à l'arrivée à côté du bouton d'arrêt, commande manuelle au départ, présence d'une contre pente à l'arrivée et possibilité d'évacuer la ligne en toute sécurité en cas d'arrêt prolongé			NON AUTORISE					Espace mini: 10s, présence d'un accompagnateur à l'arrivée à côté du bouton d'arrêt, commande manuelle au départ, présence d'une contre pente à l'arrivée et possibilité d'évacuer la ligne en toute sécurité en cas d'arrêt prolongé			Embarquement et débarquement à 1m/s, rabatement garde corps obligatoire, position de l'usager au centre du véhicule et le surveillant ne doit pas quitter les commandes de l'installation			NON AUTORISE				
CDRD UNISKI AMS AVMH_748_99_B 	Embarquement et débarquement à 1m/s, rabatement garde corps obligatoire, position de l'usager au centre du véhicule et le surveillant ne doit pas quitter les commandes de l'installation			Espace mini: 10s, présence d'un accompagnateur à l'arrivée à côté du bouton d'arrêt, commande manuelle au départ, présence d'une contre pente à l'arrivée et possibilité d'évacuer la ligne en toute sécurité en cas d'arrêt prolongé			NON AUTORISE					Espace mini: 10s, présence d'un accompagnateur à l'arrivée à côté du bouton d'arrêt, commande manuelle au départ, présence d'une contre pente à l'arrivée et possibilité d'évacuer la ligne en toute sécurité en cas d'arrêt prolongé			Embarquement et débarquement à 1m/s, rabatement garde corps obligatoire, position de l'usager au centre du véhicule et le surveillant ne doit pas quitter les commandes de l'installation			NON AUTORISE				




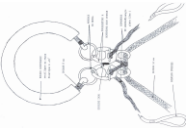
MISE A JOUR LE: 08/12/2017	SECTEUR PRAZ DE LYS											SECTEUR SOMMAND										
	TSF Praz l'évéque	TSF Véran	TSF Haut Fleury	TSF Roy	TK Betex	TK Brésy	TK Canevet	TK Hôtel	TK Planey	TK Jora	TK Beuloz	TK Chevally 1 et 2	TK Mouille Noire	TK Farquet	Tapis de La Mary	TSF Col de Sommand	TSF Pierres Rouges	TK Crinta	TK Fleury	TK Buchilles	TK Platière	TK Echerus
PRASCHBERGER BULLET AVMH_789_11_A 	Embarquement et débarquement à 1m/s, rabatement garde corps obligatoire, position de l'usager au centre du véhicule et le surveillant ne doit pas quitter les commandes de l'installation											Embarquement et débarquement à 1m/s, rabatement garde corps obligatoire, position de l'usager au centre du véhicule et le surveillant ne doit pas quitter les commandes de l'installation										
TESSIER AVMH_735_99_D 	Embarquement et débarquement à 1m/s, rabatement garde corps obligatoire, position de l'usager au centre du véhicule et le surveillant ne doit pas quitter les commandes de l'installation											Embarquement et débarquement à 1m/s, rabatement garde corps obligatoire, position de l'usager au centre du véhicule et le surveillant ne doit pas quitter les commandes de l'installation										
TESSIER VFC AVMH_775_02_B 	Embarquement et débarquement à 1m/s, rabatement garde corps obligatoire, position de l'usager au centre du véhicule et le surveillant ne doit pas quitter les commandes de l'installation											Embarquement et débarquement à 1m/s, rabatement garde corps obligatoire, position de l'usager au centre du véhicule et le surveillant ne doit pas quitter les commandes de l'installation										

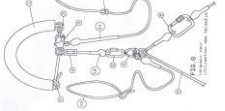

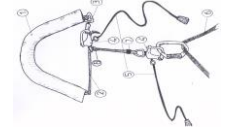

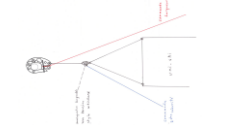
MISE A JOUR LE: 08/12/2017	SECTEUR PRAZ DE LYS													SECTEUR SOMMAND									
	TSF Praz l'évêque	TSF Véran	TSF Haut Fleury	TSF Roy	TK Betex	TK Brésy	TK Canevet	TK Hôtel	TK Planey	TK Jora	TK Beuloz	TK Chevally 1 et 2	TK Mouille Noire	TK Farquet	Tapis de La Mary	TSF Col de Sommand	TSF Pierres Rouges	TK Crinta	TK Fleury	TK Buchilles	TK Platière	TK Echerus	
TESSIER TEMPO AVMH_792_13_A  	Embarquement et débarquement à 1m/s, rabatement garde corps obligatoire, position de l'usager au centre du véhicule et le surveillant ne doit pas quitter les commandes de l'installation			Espacement mini: 10s, présence d'un accompagnateur à l'arrivée à côté du bouton d'arrêt, commande manuelle au départ, présence d'une contre pente à l'arrivée et possibilité d'évacuer la ligne en toute sécurité en cas d'arrêt prolongé				NON AUTORISE	Espacement mini: 10s, présence d'un accompagnateur à l'arrivée à côté du bouton d'arrêt, commande manuelle au départ, présence d'une contre pente à l'arrivée et possibilité d'évacuer la ligne en toute sécurité en cas d'arrêt prolongé					Embarquement et débarquement à 1m/s, rabatement garde corps obligatoire, position de l'usager au centre du véhicule et le surveillant ne doit pas quitter les commandes de l'installation			NON AUTORISE	NON AUTORISE	NON AUTORISE	NON AUTORISE	NON AUTORISE	NON AUTORISE	NON AUTORISE
GM SYSTEM GMS AVMH_788_11_A  	Embarquement et débarquement à 1m/s, rabatement garde corps obligatoire, position de l'usager au centre du véhicule, le surveillant ne doit pas quitter les commandes de l'installation et le pilote accompagnateur doit embarquer avec l'engin.			NON AUTORISE	NON AUTORISE	NON AUTORISE	NON AUTORISE	NON AUTORISE	NON AUTORISE	NON AUTORISE	NON AUTORISE	NON AUTORISE	NON AUTORISE	NON AUTORISE	NON AUTORISE	Embarquement et débarquement à 1m/s, rabatement garde corps obligatoire, position de l'usager au centre du véhicule, le surveillant ne doit pas quitter les commandes de l'installation et le pilote accompagnateur doit embarquer avec l'engin.			NON AUTORISE	NON AUTORISE	NON AUTORISE	NON AUTORISE	NON AUTORISE
CDRD GMS AVMH_749_99_B  	Embarquement et débarquement à 1m/s, rabatement garde corps obligatoire, position de l'usager au centre du véhicule, le surveillant ne doit pas quitter les commandes de l'installation et le pilote accompagnateur doit embarquer avec l'engin.			Espacement mini: 10s, présence d'un accompagnateur à l'arrivée à côté du bouton d'arrêt, commande manuelle au départ, présence d'une contre pente à l'arrivée et possibilité d'évacuer la ligne en toute sécurité en cas d'arrêt prolongé				NON AUTORISE	Espacement mini: 10s, présence d'un accompagnateur à l'arrivée à côté du bouton d'arrêt, commande manuelle au départ, présence d'une contre pente à l'arrivée et possibilité d'évacuer la ligne en toute sécurité en cas d'arrêt prolongé					Embarquement et débarquement à 1m/s, rabatement garde corps obligatoire, position de l'usager au centre du véhicule, le surveillant ne doit pas quitter les commandes de l'installation et le pilote accompagnateur doit embarquer avec l'engin.			NON AUTORISE	NON AUTORISE	NON AUTORISE	NON AUTORISE	NON AUTORISE	NON AUTORISE	

MISE A JOUR LE: 08/12/2017	SECTEUR PRAZ DE LYS											SECTEUR SOMMAND									
	TSF Praz l'évêque	TSF Vêran	TSF Haut Fleury	TSF Roy	TK Betex	TK Brésy	TK Canevet	TK Hôtel	TK Planey	TK Jora	TK Beuloz	TK Chevally 1 et 2	TK Mouille Noire	TK Farquet	Tapis de La Mary	TSF Col de Sommand	TSF Pierres Rouges	TK Crinta	TK Fleury	TK Buchilles	TK Platière
FERRIOL MATRAT FMS AVMH_783_08_A 	Embarquement et débarquement à 1m/s, rabattement garde corps obligatoire, position de l'utilisateur au centre du véhicule, le surveillant ne doit pas quitter les commandes de l'installation et le pilote accompagnateur doit embarquer avec l'engin.											Embarquement et débarquement à 1m/s, rabattement garde corps obligatoire, position de l'utilisateur au centre du véhicule, le surveillant ne doit pas quitter les commandes de l'installation et le pilote accompagnateur doit être avec l'engin.									
GM SYSTEM X BE FREE AVMH_787_11_A 	Embarquement et débarquement à 1m/s, rabattement garde corps obligatoire, position de l'utilisateur au centre du véhicule et le surveillant ne doit pas quitter les commandes de l'installation											Embarquement et débarquement à 1m/s, rabattement garde corps obligatoire, position de l'utilisateur au centre du véhicule et le surveillant ne doit pas quitter les commandes de l'installation									
SPOHES'N MOTION AVMH_776_03_B 	Embarquement et débarquement à 1m/s, rabattement garde corps obligatoire, position de l'utilisateur au centre du véhicule et le surveillant ne doit pas quitter les commandes de l'installation											Embarquement et débarquement à 1m/s, rabattement garde corps obligatoire, position de l'utilisateur au centre du véhicule et le surveillant ne doit pas quitter les commandes de l'installation									



MISE A JOUR LE: 08/12/2017	SECTEUR PRAZ DE LYS										SECTEUR SOMMAND													
	TSF Praz l'évêque	TSF Véran	TSF Haut Fleury	TSF Roy	TK Betex	TK Brésy	TK Canevet	TK Hôtel	TK Planey	TK Jora	TK Beuloz	TK Chevally 1 et 2	TK Mouille Noire	TK Farquet	Tapis de La Mary	TSF Col de Sommand	TSF Pierres Rouges	TK Crinta	TK Fleury	TK Buchilles	TK Platière	TK Echerus		
<p>HOC2 GLIDE AVMH_792_12_A</p> 	Embarquement et débarquement à 1m/s, rabattement garde corps obligatoire, position de l'usager au centre du véhicule et le surveillant ne doit pas quitter les commandes de l'installation										Embarquement et débarquement à 1m/s, rabattement garde corps obligatoire, position de l'usager au centre du véhicule et le surveillant ne doit pas quitter les commandes de l'installation													
<p>MOYEU CONCEPT SKI 2 AVMH_751_99_B</p> 	NON AUTORISE	NON AUTORISE	NON AUTORISE	NON AUTORISE	Espacement mini: 20s, présence d'un accompagnateur à l'arrivée à côté du bouton d'arrêt, commande manuelle au départ, présence d'une contre pente à l'arrivée et possibilité d'évacuer la ligne en toute sécurité en cas d'arrêt prolongé										Espacement mini: 20s, présence d'un accompagnateur à l'arrivée à côté du bouton d'arrêt, commande manuelle au départ, présence d'une contre pente à l'arrivée et possibilité d'évacuer la ligne en toute sécurité en cas d'arrêt prolongé									
<p>TESSIER KARTSKI AVMH_777_06_A</p> 	Embarquement et débarquement à 1m/s, rabattement garde corps obligatoire, position de l'usager au centre du véhicule, le surveillant ne doit pas quitter les commandes de l'installation et le pilote accompagnateur doit embarquer avec l'engin.										Embarquement et débarquement à 1m/s, rabattement garde corps obligatoire, position de l'usager au centre du véhicule, le surveillant ne doit pas quitter les commandes de l'installation et le pilote accompagnateur doit être avec l'engin.													

		SECTEUR PRAZ DE LYS											SECTEUR SOMMAND										
MISE A JOUR LE: 08/12/2017	TSF Praz l'évêque	TSF Véran	TSF Haut Fleury	TSF Roy	TK Betex	TK Brésy	TK Canevet	TK Hôtel	TK Planey	TK Jora	TK Beuloz	TK Chevally 1 et 2	TK Mouille Noire	TK Farquet	Tapis de La Mary	TSF Col de Sommand	TSF Pierres Rouges	TK Crinta	TK Fleury	TK Buchilles	TK Platière	TK Echerus	
SNOWKART 	Accompagnement obligatoire.	Accompagnement obligatoire.	Accompagnement obligatoire.	Accompagnement obligatoire.	Espacement minimal avec la suspenste suivante: 20s. Accompagnement obligatoire.	Espacement minimal avec la suspenste suivante: 20s. Accompagnement obligatoire.	Espacement minimal avec la suspenste suivante: 20s. Accompagnement obligatoire.	Espacement minimal avec la suspenste suivante: 20s. Accompagnement obligatoire.		Espacement minimal avec la suspenste suivante: 20s. Accompagnement obligatoire.	Espacement minimal avec la suspenste suivante: 20s. Accompagnement obligatoire.	Espacement minimal avec la suspenste suivante: 20s. Accompagnement obligatoire.	Espacement minimal avec la suspenste suivante: 20s. Accompagnement obligatoire.	Espacement minimal avec la suspenste suivante: 20s. Accompagnement obligatoire.	Espacement minimal avec la suspenste suivante: 20s. Accompagnement obligatoire.	Accompagnement obligatoire.	Accompagnement obligatoire.						
TESSIER TANDEM-SKI AVMH_736_99_D 	Embarquement et débarquement à 1m/s, rabattement garde corps obligatoire, position de l'usager au centre du véhicule, le surveillant ne doit pas quitter les commandes de l'installation et le pilote accompagnateur doit embarquer avec l'engin.				NON AUTORISE	NON AUTORISE	NON AUTORISE	NON AUTORISE	NON AUTORISE	NON AUTORISE	NON AUTORISE	NON AUTORISE	NON AUTORISE	NON AUTORISE	NON AUTORISE	Embarquement et débarquement à 1m/s, rabattement garde corps obligatoire, position de l'usager au centre du véhicule, le surveillant ne doit pas quitter les commandes de l'installation et le pilote accompagnateur doit être avec l'engin.				NON AUTORISE	NON AUTORISE	NON AUTORISE	NON AUTORISE
TESSIER TANDEM-FLEX AVMH_790_12_A 	Embarquement et débarquement à 1m/s, rabattement garde corps obligatoire, position de l'usager au centre du véhicule, le surveillant ne doit pas quitter les commandes de l'installation et le pilote accompagnateur doit embarquer avec l'engin.				NON AUTORISE	NON AUTORISE	NON AUTORISE	NON AUTORISE	NON AUTORISE	NON AUTORISE	NON AUTORISE	NON AUTORISE	NON AUTORISE	NON AUTORISE	NON AUTORISE	Embarquement et débarquement à 1m/s, rabattement garde corps obligatoire, position de l'usager au centre du véhicule, le surveillant ne doit pas quitter les commandes de l'installation et le pilote accompagnateur doit être avec l'engin.				NON AUTORISE	NON AUTORISE	NON AUTORISE	NON AUTORISE
MOYEU CONCEPT Largueur AVMH_732_99_B 	SANS OBJET	SANS OBJET	SANS OBJET	SANS OBJET	AUTORISE	AUTORISE	AUTORISE	AUTORISE	AUTORISE	AUTORISE	AUTORISE	AUTORISE	AUTORISE	AUTORISE	AUTORISE	SANS OBJET	SANS OBJET	SANS OBJET	SANS OBJET	SANS OBJET	SANS OBJET	SANS OBJET	SANS OBJET

	SECTEUR PRAZ DE LYS												SECTEUR SOMMAND										
	TSF Praz l'évêque	TSF Véran	TSF Haut Fleury	TSF Roy	TK Betex	TK Brésy	TK Canevet	TK Hôtel	TK Planey	TK Jora	TK Beuloz	TK Chevally 1 et 2	TK Mouille Noire	TK Farquet	Tapis de La Mary	TSF Col de Sommand	TSF Pierres Rouges	TK Crinta	TK Fleury	TK Buchilles	TK Platière	TK Echerus	
MISE A JOUR LE: 08/12/2017																							
TESSIER Largueur AVMH_734_99_C 	SANS OBJET	SANS OBJET	SANS OBJET	SANS OBJET	AUTORISE	AUTORISE	AUTORISE	AUTORISE	AUTORISE	AUTORISE	AUTORISE	AUTORISE	AUTORISE	AUTORISE	AUTORISE	SANS OBJET	SANS OBJET	SANS OBJET	SANS OBJET	SANS OBJET	SANS OBJET	SANS OBJET	SANS OBJET
CREA TEAM Largueur AVMH_741_99_B 	SANS OBJET	SANS OBJET	SANS OBJET	SANS OBJET	AUTORISE	AUTORISE	AUTORISE	AUTORISE	AUTORISE	AUTORISE	AUTORISE	AUTORISE	AUTORISE	AUTORISE	AUTORISE	SANS OBJET	SANS OBJET	SANS OBJET	SANS OBJET	SANS OBJET	SANS OBJET	SANS OBJET	SANS OBJET
CDRD Largueur LAMS AVMH_747_99_B 	SANS OBJET	SANS OBJET	SANS OBJET	SANS OBJET	AUTORISE	AUTORISE	AUTORISE	AUTORISE	AUTORISE	AUTORISE	AUTORISE	AUTORISE	AUTORISE	AUTORISE	AUTORISE	SANS OBJET	SANS OBJET	SANS OBJET	SANS OBJET	SANS OBJET	SANS OBJET	SANS OBJET	SANS OBJET
ARTANT Largueur TIRSKI AVMH_772_01_B 	SANS OBJET	SANS OBJET	SANS OBJET	SANS OBJET	AUTORISE	AUTORISE	AUTORISE	AUTORISE	AUTORISE	AUTORISE	AUTORISE	AUTORISE	AUTORISE	AUTORISE	AUTORISE	SANS OBJET	SANS OBJET	SANS OBJET	SANS OBJET	SANS OBJET	SANS OBJET	SANS OBJET	SANS OBJET
BERNARD LAVIOLETTE AVMH_774_01_B 	SANS OBJET	SANS OBJET	SANS OBJET	SANS OBJET	AUTORISE	AUTORISE	AUTORISE	AUTORISE	AUTORISE	AUTORISE	AUTORISE	AUTORISE	AUTORISE	AUTORISE	AUTORISE	SANS OBJET	SANS OBJET	SANS OBJET	SANS OBJET	SANS OBJET	SANS OBJET	SANS OBJET	SANS OBJET